

令和8年4月よりスタートします



JA長野八ヶ岳公式アプリ

購買品請求書や
販売精算書を
デジタルで配信します



帳票
配信



お知らせ

JAからのお知らせを
いつでも確認できます

情報
参照

市況情報など
見やすく
表示します



今後、様々な機能を追加予定です

【準備編】 スムーズな登録のために準備いただきたいこと

組合員コード

請求明細書

〒
住所

氏名

XXX-XXXXXXXXXXXX-XXXX **XXXXXXXX-XXX X**

この8桁の数字です

日頃は、JA事業をご利用いただき、ありがとうございます。今回のご請求金額については、下記のとおりです。なお、本書到着前にご入金いただいた際は、ご

前回情報		
①繰越金額	②繰越遅延利息	③今回請求
0	0	

口座

お買上日

品	軽減税率適用商品	税区分	数量	単価	金額	消費
---	----------	-----	----	----	----	----

お手元に請求明細書をご準備ください
記載されている【8桁の数字】が必要です

生年月日



ご自身の生年月日を
西暦でご確認ください

LINEアカウント
または
Eメールアドレス



普段お使いの
「LINEアカウント」
または
「Eメールアドレス」

3点の情報が揃ったら、登録へお進みください
【登録手順①】へ

【登録手順①】 本人確認（アカウント登録）

～LINE編～

ステップ1：アカウント登録
カメラアプリ

[1] QRコードを読み取る



※LINEアプリをインストール済みの端末で実施してください
※標準のカメラアプリなどで読み取ってください
※読取れない場合は以下を直接ご入力ください

https://supportweb01.nd-agri.jp/ya_yatugatake?id=registration_choice


～Eメール編～



[2] 「LINEから登録」を選択



[3] 「アカウントを登録する」を押下



[4] 「はじめる」を押下



[5] 「許可する」を押下



[6] 「友だち追加」を押下

登録手順
②
次ページへ

WEBブラウザ (Safari:iPhone, Chrome:Android)

LINEアプリ

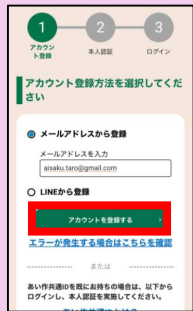
Eメール

WEBブラウザ (Safari:iPhone, Chrome:Android)

[2] 「メールアドレスから登録」を選択し、メールアドレスを入力



[3] 「アカウントを登録する」を押下



[4] メール送信完了画面を表示



[5] URLを押下



URLの有効期限は3か月です。

[6] パスワードを入力し、「パスワードを設定する」を押下



【注】パスワードは8文字以上で設定してください。
数字・英字・記号の組み合わせは不要です。

[7] 「あい作共通IDでログイン」を押下



上記ボタンを押下し、再度ログインを実施してください

[8] メールアドレス/パスワードを入力し、「ログイン」を押下



【登録手順②】

認証・ダウンロード・ログイン
～ LINE編・Eメール編 ～共通

【登録手順①】 前ページより

ステップ2：本人認証

WEBブラウザ (Safari:iPhone, Chrome:Android)

[9] 以下項目を入力

1 アカウント登録 2 本人認証 3 ログイン

ご本人様の情報を入力してください

新規会員登録

組合員コード (組合員コード)

1. 組合員コード

生年月日

2. 生年月日

[10] 利用規約に同意後、「登録」ボタン押下

利用規約に同意し、チェックを入れてください。

利用規約①

利用規約②

登録

ステップ3：ダウンロード

アプリストア

[11] 「アプリでログイン」ボタン押下

1 アカウント登録 2 本人認証 3 ログイン

登録完了しました

「アプリでログイン」ボタンを押下すると、アプリが立ち上がります。アプリ上の「ログイン (利用規約)」ボタンを押下し、ログインを実行してください。

アプリでログイン

アプリがダウンロード済みの場合、直接あい作グループ+が立ち上がります。

[12] ストアで「あい作グループ+」をインストール

App Store

あい作グループ+
NTT DATA GROUP +
CORPORATION

インストール

Google Play ストア

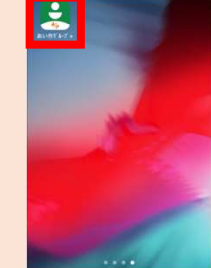
あい作グループ+
NTT DATA Corporation

インストール

ステップ4：ログイン

あい作グループ+アプリ

[13] ホーム画面「あい作グループ+」のアイコンを押下



[14] 「ログイン (組合員)」を押下

ログイン

ログインの各種にお持ちの組合員の方は、メールアドレス/パスワードもしくはLINEより、ログインを実施してください。
(職員用のログインは稼働していません)

ログイン (組合員)

ログイン成功



QRコードをカメラアプリなどで読み取り、ストアへアクセス後、ダウンロード頂けます。

【iPhoneの場合】



【Androidの場合】



【ストア内で検索】

QRコードからアクセスできない場合は、ストア内で「あい作グループ」と検索

